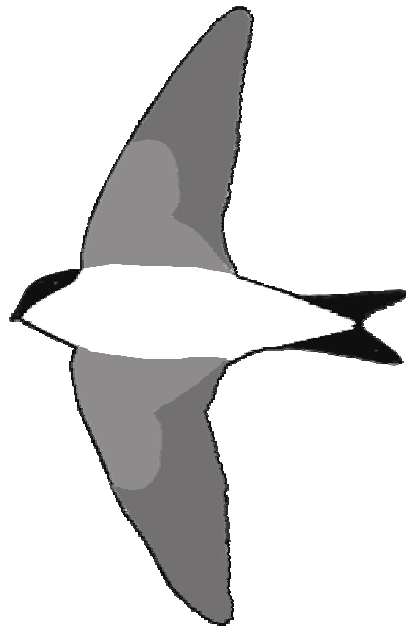


FITXES PER L'ALUMNE



1. LA FAUNA URBANA

A la ciutat de Girona hi trobem diferents animals que comparteixen el medi urbà amb l'home. Cada espècie animal aprofita de forma diferent el que els ofereix la ciutat.

Describeix amb el que has après a la xerrada els següents grups d'animals en funció del tipus de relació que estableixen amb l'home:

Animals de companyia

--

Animals comensals

--

Animals no comensals

--

A la següent taula hi apareixen un seguit d'animals salvatges presents al medi urbà. Escriu a quin grup pertany cada animal en relació a l'home, que cerca a la ciutat, i si el podem considerar beneficiós o perjudicial.

Espècie	Relació amb l'home	Què cerca a la ciutat?	Beneficiós/ perjudicial
Ratolí			
Dragó			
Panerola			
Rat-penat			
Oreneta cuablanca			
Estornell			
Falcó Peregrí			

Relació amb l'home: companyia, comensal, no comensal

Què cerca a la ciutat: refugi, aliment, llocs per criar

2. LES ORENETES DE GIRONA

- Identifica les dues espècies d'oreneta que trobem a Girona. Escribeu el nom corresponent sota dels dibuixos.



- Explica quins materials utilitzen les orenetes per construir els seus nius:

- Saps quina espècie ha fet els següents nius? Explica també a quina zona dels edificis els fa.



- Pensa i escriu quins avantatges pot oferir a les orenetes el fet de criar en colònies.

- Una oreneta consumeix uns 60 insectes per hora. Si està activa durant 12 h al dia, quants insectes pot consumir en un mes?

- Les orenetes vulgar i cuablanca passen l'hivern al continent Africà. Coneixes altres espècies d'ocells migradors?

3. CONSERVACIÓ DE LES POBLACIONS D'ORENETES

- Perquè penses que les orenetes estan declarades "espècies protegides"?

- Pensa i escriu quines són les coses més importants que necessiten les orenetes per poder viure a les ciutats.

- Quins problemes de convivència hi pot haver entre home i oreneta. Com es poden solucionar aquests conflictes? Proposa diverses solucions

Conflicte	
Solució	

Conflicte	
Solució	

Conflicte	
Solució	

Conflicte	
Solució	

- Què podem fer per conservar les colònies d'orenetes de Girona?

4. CENS D'ORENETES (FITXA DE CAMP)

INFORMACIÓ A TENIR EN COMPTE

Localització dels nius

- Nom i número del carrer on està l'edifici amb nius.
- Façana de l'edifici on són els nius

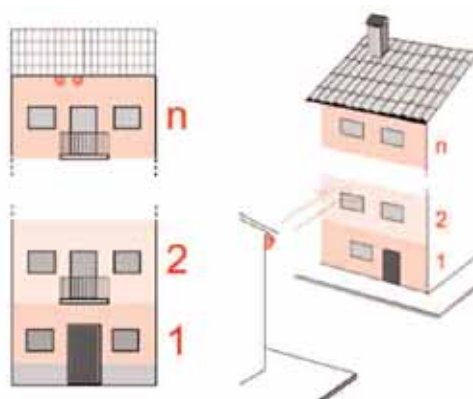
- 1) Façana principal (d'entrada a l'edifici)
- 2) Façana esquerra (mirant de cara a la casa)
- 3) Façana dreta (mirant de cara a la casa)
- 4) Façana del darrera
- 5) Pati interior

Característiques de l'edifici

- Tipus d'edifici

- 1) Casa, pis o bloc de pisos
- 2) Magatzem o nau industrial
- 3) Església o edifici singular

- Número de plantes de l'edifici



Horari d'observació

Cal utilitzar sempre l'hora oficial.

Estat dels nius

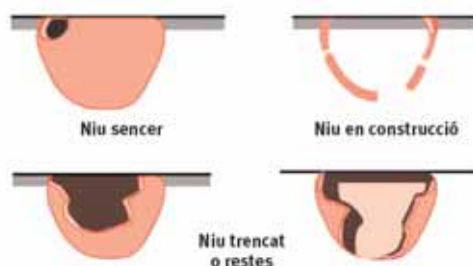
Cal indicar quants nius es troben en cadascun dels següents estats. Cadascun dels nius només es pot assignar a una de les 5 opcions possibles (p.ex: un niu que està "en construcció" no es pot classificar també com a "ocupat per l'oreneta").

Nius sencers

- Ocupats per l'oreneta cuablanca: Es considera ocupats per l'oreneta si es veuen les orenetes entrant i sortint del niu o portant-hi menjar. Es veuen o se senten els pollets de l'oreneta dins del niu. S'acumulen femtes fresques sota el niu (i no hi ha dubte de quin niu provenen).
- Ocupats per altres espècies
- Sense senyals d'ocupació

Nius no sencers

- En construcció
- Trencats o restes



Observacions

Detalleu aquí qualsevol incidència o observació que es cregui rellevant d'esmentar.

