

# EDUCACIÓ VIÀRIA A 2n CURS D'EDUCACIÓ SECUNDÀRIA

## INFORMACIÓ PER AL MESTRE

El concepte d'educació viària va molt més enllà de saber conduir un vehicle a partir dels catorze o dels divuit anys. És important que, des de petits, els infants coneguin els elements del seu entorn viari, el significat dels diferents tipus de senyals, les funcions dels policies municipals, com circular a peu o en bicicleta i, més endavant, com circular correctament en ciclomotor.


L'activitat que us proposem està pensada per als alumnes de 2n curs d'ESO, que treballaran com s'ha de circular correctament en vehicle (ciclomotor) per la ciutat.

### OBJECTIUS

- Conèixer les normes bàsiques de circulació i la funció de l'agent de trànsit
- Adquirir comportaments de prudència en la utilització del vehicle (ciclomotor)
- Conèixer els senyals verticals i horitzontals de circulació
- Mostrar actituds de respecte a les normes i comprendre que són necessàries per evitar accidents

### GUIÓ DEL TREBALL

1. Sessió a l'aula amb el mestre.
  - Projectió dels vídeos "Conducció del ciclomotor" i "Mecànica del ciclomotor"
  - Fitxa 1: "Ets un bon conductor?"
2. Sessió a l'aula amb un agent de la Policia Municipal
  - Què es necessita per circular en ciclomotor? (edat, proves, llicència, etc.)
  - Normes i precaucions a tenir en compte (casc, prohibicions, precaucions en la conducció nocturna, etc.)
  - L'alcohol i les drogues
  - Circumstàncies adverses (mal temps, paviments en males condicions, boira, etc.)
  - Normes d'actuació en cas d'accident
  - Fitxes 2 i 3
3. Pràctica de la circulació en ciclomotor en un circuit a Girona amb la finalitat d'observar i aplicar sobre el terreny els aspectes treballats prèviament a l'aula.






# EDUCACIÓ VIÀRIA

## 2n ESO

(fitxes alumnes)



## 1. ETS UN BON CONDUCTOR?

Llegeix bé aquestes preguntes i encercla la resposta que creus que és correcta.

1. Un ciclomotor pot portar llums d'encreuament?

- a) Sí.
- b) No.

2. Quina funció fan els llums?

- a) Veure-hi
- b) Ser vistos
- c) Totes dues funcions

3. És perillós circular a la nit amb un ciclomotor per carreteres poc il·luminades?

- a) Sí.
- b) No.

4. Amb la boira, a més de falta de visibilitat, hi ha falta d'adherència. Ho previndrem:

- a) Disminuint la distància de seguretat.
- b) No frenant bruscament.
- c) Circulant per sobre de les marques viàries per tenir punts de referència.

5. Com podem preveure més bé i anticipar-nos al que pot passar?

- a) Estant alerta i mirant lluny.
- b) Circulant lentament i mirant a prop.
- c) Fixant la vista en tot allò que veiem.

6. Si quan circulem, hi ha ratxes de vent lateral, com hem de prevenir-nos?

- a) No circular per sobre de les marques viàries.
- b) Moderar la velocitat i augmentar el nivell d'atenció.
- c) Encendre els llums.

7. És obligatori l'ús del casc per als conductors de ciclomotor?

- a) Sí, en totes les vies.
- b) Sí, però només a la carretera.
- c) No.

8. Serveix qualsevol casc?


- a) Sí.
- b) No, només els que estan homologats.
- c) Sí, si el portem ben col·locat.

9. De quin color seran els dispositius reflectors que porti un ciclomotor?

- a) Blanc al davant, vermell al darrere i groc als laterals.
- b) Groc o vermell al davant i groc als laterals
- c) Blanc al davant, vermell als laterals i groc al darrere.

10. Em poso el casc...

- a) Perquè no em posin la multa.
- b) Perquè així ho ordenen, malgrat que penso que no serveix de gaire.
- c) Perquè, si tinc un accident, tinc moltes més possibilitats de fer-me menys mal i salvar la vida.



## 2. CAS PRÀCTIC


Llegiu atentament aquest text i, després, contesteu les preguntes:

Aquell dia, com cada divendres, es reuniren al bar per jugar unes partides. Tots cinc eren bon amics. Es coneixien d'anys enrere, quan al col·legi havien coincidit a la mateixa classe. Ara tots cinc estudiaven en el mateix institut.


Després de jugar-se unes cerveses al billar, sortiren del bar per anar fins al pavelló de bàsquet on les companyes de classe entrenaven. Tots varen agafar el seu ciclomotor, menys l'Enric, que va pujar darrere d'en Josep, sense casc, perquè tenia el ciclomotor espatllat al taller. Van començar el trajecte i aviat començaren els avançaments entre ells i els comentaris graciosos: "Babau l'últim que arribi", "El meu corre més", i el trasllat cap al pavelló començà a ser una cursa d'obstacles sense respectar cap norma. Cadascú s'adonava perfectament de la seva situació i de la situació dels altres, però ningú no volia arribar l'últim. En veure que el semàfor estava en fase groga, els primers van accelerar a fons per no perdre temps, i els que venien a darrere no podien "despenjar-se" del grup capdavanter i també van accelerar.

Un senyor que conduïa el seu vehicle per tornar a casa després del treball, havia girat correctament i tenia preferència, però el ciclomotor se li va tirar a sobre, de manera que va xocar amb la part davantera del vehicle, i els nois del ciclomotor van sortir llançats cap a un grup de vehicles que estaven estacionats. Ràpidament, el conductor del cotxe va donar avís a un altre conductor perquè truqués a la Policia i es va dirigir cap als ferits per ajudar-los.

Els altres tres amics s'adonaren del que havia succeït. Van parar els ciclomotors a uns quants metres de distància i s'atansaren al lloc caminant, però mirant des de lluny. Quan va arribar la Policia i l'ambulància, els amics ja havien desaparegut.




1. Quines són les causes que han provocat l'accident?
2. Per què aquestes causes suposen perill?
3. Quina és la causa principal que els grup de nois es posi en perill d'aquesta manera?
4. Creus que aquests cinc són realment amics? Per què?
5. Com hauries actuat tu abans i després de l'accident?



### 3. TEST DE COMPROVACIÓ

Què indiquen aquests senyals. Marca amb una creu (X) la resposta correcta.

blanc  
vermell



Cediu el pas  
Perill indefinit  
Cruïlla amb preferència

blanc  
vermell



Circulació prohibida en ambdós sentits  
Circulació prohibida als vehicles  
Entrada prohibida als vehicles a motor

blanc  
vermell




Gir obligatori a l'esquerra  
Canvi de direcció  
Gir prohibit a l'esquerra

vermell  
blanc



Cedir el pas als vehicles que vénen de la dreta  
Haurem de passar quan vinguin vehicles per l'esquerra si estan lluny  
Ens hem d'aturar sempre encara que no vingui cap vehicle

blau  
blanc



Direcció obligatòria a l'esquerra  
Cedir el pas als vehicles que s'aproximin pel costat de la fletxa  
Aturant-se a l'alçada de la fletxa, girar a la dreta

vermell  
blanc



Prohibit estacionar  
Direcció prohibida per als vehicles  
Via obligatòria per als vianants

blanc  
vermell



Prohibit girar a l'esquerra  
Prohibit el canvi de sentit de la marxa  
Prohibit el canvi de direcció

vermell  
blanc



Perill per la proximitat d'un pas de vianants  
Carrer per a vianants  
Via obligatòria per a vianants

blau  
blanc



Prohibida la circulació  
Circulació obligatòria  
Senyal informatiu

